

범죄경력회보서 발급시스템 사용설명서
Criminal Records Information System



국민과 함께 최장한 미래

경찰70년



경찰청



1. 시스템 접속 방법

1.1 시스템 접속



1

범죄경력회보서 발급시스템 접속

① 웹브라우저 주소창에 아래 주소를 입력합니다.

- <http://crims.police.go.kr>

* 본 사이트는 크롬, 마이크로 엣지 브라우저에 최적화되어 있습니다.

1.2 프로그램 설치



-Internet Explorer 이용자는

회보서 출력을 위해 Adobe Reader 를 설치해야 합니다.

-공동인증서 로그인 시 KSIGN 프로그램을 설치해야 합니다.

○ 프로그램 설치

* 공동인증서(구, 공인인증서)이용자는 KSIGN설치 후 공동인증서 로그인에 가능합니다.
 * Internet Explorer 이용자는 Adobe Reader 설치 후 출력 가능합니다.
 * Adobe Reader 설치완료 후 미설치 드는 경우 조치방법 PDF 문서를 다운 받고 참조하십시오. Adobe Reader 미설치 조치방법 메뉴얼 다운로드

솔루션	기능설명	설치여부	다운로드
KSIGN	사용자 중요정보를 강력한 암호화 방식을 통해 보호합니다.(공동인증서 미사용)	설치완료	다운로드
Adobe Reader 11	사용자의 파일의 보기와 인쇄를 지원합니다.(Internet Explorer 미사용)	설치완료	다운로드

※ 닫기

2

프로그램 설치

① 설치여부가 '미설치' 로 나올 경우 '다운로드' 를 클릭하여 수동으로 설치파일을 실행합니다.

② 설치가 완료되면 '새로고침' 을 눌러서 설치여부를 갱신합니다.

*설치오류 시 KSIGN 고객센터 문의 (02-1833-2536)

*Internet Explorer 이용 시 회보서 출력이 정상적으로 안될 경우
 크롬, 엣지 브라우저를 이용하시기 바랍니다.
 크롬, 엣지에서는 Adobe Reader 설치없이 이용이 가능합니다.





1. 시스템 접속 방법

범죄경력회보서 발급시스템
Criminal Records Information System

로그인

본인발급/열람

수사자료표 내용확인

외국 입국/제류

대체역 편입신청

공직후보자

국제결혼 중·재입국 이력자

농업활동 조합원

개인자료 교유자

공지사항

2023-07-25

아동·청소년 성 보호에 관한 법률 제 56조...

아동·청소년 성 보호에 관한 법률 제 56조

발급동의의

취업동의의 용도로 저장된 사본(기타)의 정예에 법령상 규정된 취업제한과 관련된 본인의 범죄기록을 제공하는 가능합니다.

취업예정자 발급동의의 신청

사본(기타)장 정보관리

인터넷 발급문서 진위확인

신청서식 안내

관련법령 알아보기

타인의 회보서를 불법적인 경로로 열람하는 행위는 [형의 살포동에 관한 법률]에 따라 처벌됩니다.

범죄경력회보서 발급시스템에서 제공하는 서비스들을 다른 로드해서 사용할 수 있습니다.

범죄경력회보서에 관계된 법령들에 대한 자세한 내용을 확인하실 수 있습니다.

3 로그인 화면 이동

- ① 시스템 접속 후 우측 상단의 '로그인' 을 선택합니다.



1. 시스템 접속 방법



4 간편인증 / 공동인증서 / 휴대전화 / 아이핀 방식으로 로그인 가능합니다. 로그인 방식을 선택하여 로그인합니다.

- * 인증서는 개인용(은행/보험/증권) 공동인증서만 사용이 가능하고, **사업자용(개인/법인) 공동인증서는 사용하실 수 없습니다.**
- * 로그인 시 모든 서비스의 이용이 가능하며, 별도의 회원가입 절차는 필요하지 않습니다.
- * 로그인 시 우측 상단에 영문6자리 또는 영문과숫자로 조합된 6자리 아이디가 자동 생성됩니다. 생성된 아이디는 로그인방식을 변경해도 동일하게 적용됩니다.



2. 회보서 발급신청

2.1 회보서 본인발급

범죄경력회보서 발급시스템
Criminal Records Information System

발급목록 신청서식 안내 진위확인 열람마당

14분 2초 로그인 열람 남 환영합니다. 로그인

본인발급/열람

수사자료표 내용확인 외국 입국/체류 대체역 편입신청 공직후보자 국제결혼 등 재입국 이혼자 농업협동조합법 재인대의 교습자

공지사항 더보기

2024-06-25 국면에서 서비스 일시중단 안내
▶ 범죄경력회보서 발급시스템 국면에서 서비스 일시중

발급동의

취업등의 용도로 지정된 사실(기권)의 실제에 입각한 규정된 취업제한의 관련된 본인의 범죄기록을 제공하는 가능합니다.

취업제한자 발급동의 신청

사실(기권)장 정보관리

인터넷 발급문서 진위확인 신청서식 안내 관련법령 알아보기

대인의 회보서를 불법적인 방법으로 열람하는 행위는 [형의 상습범에 관한 법률]에 따라 처벌받는다.

범죄경력회보서 발급시스템에서 제공하는 서비스들은 다른 호드에서 사용할 수 있습니다.

범죄경력회보서에 공개된 법령들에 대한 자세한 내용을 확인하실 수 있습니다.

1 본인발급 회보서 선택

- ① 본인 명의의 인증방식을 선택하여 로그인을 합니다(1.3 참조)
- ② 로그인후 본인발급 / 열람에서 신청할 회보서를 선택합니다.

- 수사자료표 내용확인 (본인확인용도이며 제출불가)
- 외국 입국 / 체류
- 대체역 편입 신청
- 공직후보자
- 국제결혼
- 농업협동조합법



2. 회보서 발급신청

2.2 회보서 발급신청

✓ 발급하실 회보서의 내용에 정확히 기재 내용을 작성해 주시기 바랍니다.

회보서유형

회보서유형	<input checked="" type="radio"/> 범죄·수사경력조회 회보서(당제출 본인용)
신청가능여부	발급신청이 가능합니다.
관련법령	대체역의 가입 및 복무 등에 관한 법률 제123조 제3항 및 같은 법 시행규칙 제2조 제4항에 따른 증명서 필요시 발급하는 발급 가능 유형

신청내역

주민등록번호			
이름(한글)		* 성별	South Korea(한국)
주소			
상세주소			
* 발급사유			
* 신청연도	[이전에서 가입 해로가기] ○ 국가에서 발급 수신동의 외국(네이버 가입한 회원에게는 간편앱 30일(일월)에서 카카오톡 등)으로 발급 서비스가 제공됩니다.		
* 주소지경찰서	시도: 경찰청을 선택하세요 ▼	경찰서를 선택하세요 ▼	
이메일	<input type="checkbox"/> 이메일 수신동의(이메일 수신동의를 회보서 진행상황을 제일로 확인할 수 있습니다.)	<input type="checkbox"/> 선택	
* 자동등록방지	※ 왼쪽 자동등록방지 코드가 일치		

2

회보서 발급신청

- ① 신청하려는 회보서 유형 및 관련 사항이 맞는지 확인합니다.
- ② 신청내역을 작성합니다.
- ③ 범죄경력을 확인받을 접수경찰서를 선택합니다.
- ④ 회보서 **진행상태**를 국민비서 간편앱 또는 메일로 받아 볼 경우 원하는 수신동의부분에 체크 합니다. (**회보서내용은 발송안됩니다.**)
- ⑤ '신청'을 선택합니다.

* 회보서 신청 시 이전 회보서 신청 진행상태가 발급대기 및 발급완료(재인쇄기간)의 경우 신규 신청이 불가합니다. 회보서 신청이 안될 시 진행상태를 확인하시기 바랍니다.

** 국민비서에 가입한 회원 대상에게만 간편앱(네이버, 카카오톡 등)알림서비스를 제공합니다.



2. 회보서 발급신청

2.3 신청내역



범죄경력회보서 발급시스템
Criminal Record Information System

발급목록 신청서식 인쇄 신청확인 알림마당 14분 37초 로그인 정보 [] 내 환경관리자 로그아웃

발급목록

STEP 1 회보서 신청 STEP 2 경찰서 접수 STEP 3 회보서 대기 STEP 4 회보서 완료

✓ 경찰 경찰서를 통해 신청하신 자료가 준비 되었습니다. '회보서 인쇄'를 눌러서 인쇄하세요.

상세조회	신청정보
회보서유형 법적·수사경력조회 회보서 (수사자료용 내용 확인용)	대륙(한글) 대한민국
신청일자 2024-07-18 19:03	국적 South Korea(영어)
발급유형 본인발급	작성번호
발급연어 인출	발급서유 접수 경찰서
	이해일 회보서 발급문의
	신청확인 가능여부 신청확인 가능

회보서 인쇄 목록

4 회보서 신청내역 조회

- ① 범죄경력 신청정보 및 진행상태를 확인합니다.
- ② 상단의 진행상태가 '경찰서 접수' 일 경우 접수경찰서에서 범죄경력을 확인하고 있는중이니 '회보서 발급대기' 가 되어 회보가 완료될 때 까지 기다려야 합니다.(담당자 확인 및 처리시간 발생)
- ③ 회보서 발급대기 상태가 되면 '회보서 인쇄' 를 선택하여 인쇄합니다.

* 본인발급 진행상태

- 회보서 발급신청 : 범죄경력 조회 신청내용을 작성합니다.
- 경찰서 접수(신청) : 회보서 발급신청이 지정된 경찰서에 접수되어 확인이 진행중입니다.
- 회보서 발급대기(발급대기) : 신청한 범죄경력이 회보가 완료되어 열람/인쇄 대기중입니다.
- 회보서 발급완료(발급완료) : 회보서 열람/인쇄가 완료되어 모든 절차가 종료되었습니다.



2. 회보서 발급신청

2.4 회보서 인쇄

○ 회보서 인쇄

발급번호: 진위확인키

 범죄수사경력 회보서

대상자

성명	
주민등록번호	외국인등록번호
주소	
조회목적	수사자료표 내용 확인용 (실효된 항목 포함)

조회결과

연번	작성일자	죄명	처분일자	처분결과
	작성관서		처분관서	
- 해당자료없음 -				

1월의 실효 등에 관한 법률 제6조 제1항 제4호에 따라 위와 같이 회보합니다.

문비 원시자 1/1

☒ 인쇄 ☒ 처분(기재)수정요청

* 회보서는 회보날 날짜로 5일간 재출력이 가능하며, 5일이 지난후에는 재신청하시기 바랍니다.
 * Internet Explorer 이용자 Adobe Reader 설정 해제 후 회보서가 정상적으로 출력 되지 않을 시 조치방법 메뉴를 다운로드
 * 발급받은 회보서에 기재된 정보가 상이 할 경우 회보서 미라보기 상 하단에서 확인되는
 "처분(기재)수정요청" 선택하여 신청하여 주시기 바랍니다.
 * 범죄경력회보서 발급시스템 왼쪽 상단 "발급목록"에서도 처분(기재)수정요청 신청이 가능합니다.

5

회보서 인쇄

① 선택된 범죄경력회보서를 확인합니다.

①-1 (회보서상 내용에 대해 이의가 있을 경우 **수사자료표내용확인용으로 회보서 발급시 생성되는 처분(기재)수정요청** 탭을 통해 신청합니다.)

② '인쇄'를 선택합니다. (브라우저별 인쇄 팝업)

※ 처분(기재)수정요청한 내용의 결과는 발급목록
→ 처분(기재)수정요청내역에서 확인가능



2. 회보서 발급신청

2.5 회보서 인쇄(미리보기)

인쇄
합계: 2장

대상 HP Universal Printing P...

페이지 ☒ 전체
☐ 예: 1-5, 8, 11-13

매수

배출 ☒ 페이지 맞춤

출력 ☐ 양면

+ 설정 더보기

시스템 대화상자를 사용하여 인쇄... (Ctrl+Shift+P)

조회번호 : 2020- 조회확인가능

범죄경력 회보서

대상자			
성명	성별	나이	주민등록번호
주소			
초점지역 외국 입국/체류 허가유무			
조회결과			
연번	작성일자 작성일자	죄명	처분일자 처분일자
		처분결과	
해당사실내용			
<div style="border: 1px solid red; padding: 5px; font-size: 0.8em; margin-top: 10px;"> 회보서는, 범죄 형식 기록 허가 무효로한 사용 할 수 있으며, 그 외의 용도로 사용하였을 경우에는 원본과 사용한 사람은 '형사상 불응에 관한 법률 제19조 제2항, 제4항에 따라 2년 이하의 징역 또는 2천만원 이하의 벌금으로 처벌됩니다.' </div>			

경찰청장

출력일시 : 2020-08-20 14:22:25
출력?

6

회보서 인쇄(미리보기)

- ① (브라우저별 인쇄 팝업) 프린터 연결상태를 확인 한 후
- ② 인쇄를 하면 됩니다.



3. 회보서 발급동의 - 취업예정자

3.1 발급동의 시설 선택

1

발급동의 시설 선택

- ① 취업예정자 명의의 인증방식을 선택하여 로그인을 합니다 (1.3 참조)
- ② 메인화면에서 '취업예정자 발급동의 신청' 을 선택합니다.
- ③ 취업대상시설에서 받은 시설 ID, 검증번호를 입력합니다.
- ④ '조회' 를 선택합니다.
- ⑤ 검색된 시설이 취업대상시설이 맞는지 확인합니다.
- ⑥ '동의' 를 선택합니다.

* 취업예정자 발급동의 신청은 취업예정자 **본인**이 직접 신청하고 자료를 확인하기 바랍니다.

* 취업예정자 발급동의 신청을 위해서는 사전에 범죄경력조회를 위임할 취업대상시설이 등록되어 있어야 합니다.

* 취업대상시설에 문의하여 등록된 시설 ID와 검증번호를 받은 후 진행하시기 바랍니다.



3. 회보서 발급동의 - 취업예정자

회보서유형

회보서유형	<input checked="" type="radio"/> 성범죄경력조회허가신청서(청소년자판사실)
	<input type="radio"/> 성범죄경력 및 아동학대범죄경력조회허가신청서(청소년자판사실)
	<input type="radio"/> 장애인학대관련범죄정보 경력조회 허가신청서(아로기관) - 「피로법」 상 피로인, 간호조부사, 「피로기사법」 상 피로기사, 아동학대관련범죄경력조회허가신청서(정신건강복지센터)
	<input type="radio"/> 직접종류 사실(기관)종류 ★
입제유형	<input checked="" type="radio"/> 발급신청이 가능합니다. ★★
신청가능여부	
관련법령	아동청소년의 성보호에 관한 법률 제56조 및 같은 법 시행령 제 25조에 따른 증명서 발부사 활용하는 발급 입원유형

신철내역

주인등등록번호		
이름(한글)	국적	한어(KOR)
주소		
상세주소		
* 등록사유		
* 전화번호	<input type="checkbox"/> 여민비서 발원 수신통리(여민비서 발원 수신통리서 신청한 외보서 진행상태를 메시지로 확인할 수 있습니다.) () - () - ()	
* 주소지관할서	<input type="checkbox"/> 시도 경찰청을 선택하세요	<input type="checkbox"/> 경찰서를 선택하세요
이메일	<input type="checkbox"/> 이메일 수신통리(이메일 수신통리서 외보서 진행상태를 메일로 확인할 수 있습니다.)	<input type="checkbox"/> @ 선택
* 자동등록방지	  <input type="text"/>	

✓ 신청
✕ 취소

2

회보서 발급신청

- ① 취업대상시설에 동의할 범죄경력 회보서 유형을 선택합니다.
(인쇄유형 선택란은 직접출력이 가능한 회보서에서만 보여집니다.)
- ② 신청내역을 작성합니다.
- ③ 범죄경력을 확인받을 접수경찰서를 선택합니다.
- ④ 회보서 **진행상태**를 국민비서(서비스에 가입한 경우에만 간편앱으로 알림제공) 또는 이메일로 받아 볼 경우 원하는 수신동의부분에 **체크** 합니다.
(회보서내용은 발송안됩니다.)
- ⑤ 신청'을 선택합니다.

• 인쇄유형 선택 가능 회보서

성범제 및 아동학대범죄전력조회신서 / 아동학대관련범죄전력조회신서 / 성범죄경력조회신서 / 노인학대관련범죄전력조회신서
집애인학대관련범죄경력조회 신서

직접출력 선택 시 **신청자만 출력 가능**, 시설(기관)출력 선택 시 **본인확인완료 후 시설(기관)에서만 출력 가능**.

※ 회보서 신청 시 이전 회보서 신청 진행상태가 발급대기 및 발급완료(재인쇄기간)의 경우 신규 신청이 불가합니다.
회보서 신청이 안될 시 발급목록에서 이전에 신청한 회보서를 처리 완료 또는 신청취소하고 진행하기 바랍니다.

※ 이메일 형식에 특수기호는 사용이 불가



3. 회보서 발급동의 - 취업예정자

3.3 신청내역 조회

STEP1
회보서
발급동의

STEP2
경찰서
접수

STEP3
본인확인
대기

STEP4
본인확인
완료

STEP5
기관(시설)장
발급확인

✓ 신청하신 회보서 발급동의 내용이 지정하신 관할 경찰서에 접수되어 처리 중입니다.

STEP1
회보서
발급동의

STEP2
경찰서
접수

STEP3
본인확인
대기

STEP4
본인확인
완료

STEP5
기관(시설)장
발급확인

✓ 관할 경찰서를 통해 요청하신 회보서가 발급되었습니다. 발급된 회보서를 "본인확인"을 눌러 발급한 내용을 확인해주세요

상세조회

회보서유형
범죄경력 및 이력학대범죄전력조회신청서(유지판)

신청일자
2021-06-21 16:43

발급유형
발급동의

발급연여
완료

신청정보

시설(기관)명	경찰청테스트		
성명	아이디		
전화번호			

신청정보

이름(한글)			국적	한국
국문 주소				
전화번호	010-0000-0000			
발급사유			접수 경찰서	
여의신청			권위확인 가능여부	권위확인 가능

본인 범죄경력 확인
신청 취소
목록

4

회보서 신청내역 조회

- ① 범죄경력 신청정보 및 진행상태를 확인합니다
- ② 상단의 진행상태가 '경찰서 접수' 일 경우 접수경찰서에서 범죄경력을 확인하고 있는중이니 '본인확인대기' 가 되어 회보가 완료될때 까지 기다려야 합니다.
- ③ '본인 범죄경력 확인'을 선택합니다.

* 발급동의 진행상태

- 회보서 발급동의 : 범죄경력 조회 신청내용을 작성합니다.
- 경찰서 접수(신청) : 회보서 발급신청이 지정된 경찰서에 접수되어 확인이 진행중입니다.
- 본인확인대기(발급대기-본인확인대기) : 신청한 범죄경력이 회보가 완료되어 확인 대기중입니다.
- 본인확인완료(발급대기-본인확인완료) : 신청한 범죄경력이 본인확인이 완료되어 **시설(기관)장에게 발송되었습니다.**
- 기관(시설)장 발급확인(발급완료) : 시설에서 회보서를 인쇄하여 모든 절차가 종료되었습니다.



3. 회보서 발급동의 - 취업예정자

3.4 회보서 본인확인 및 직접출력

5

회보서 본인확인 및 직접출력

- ① 회보된 범죄경력을 확인합니다.
- ② '직접출력' 클릭 시 회보서가 출력됩니다.
'본인확인완료' 클릭 시 회보서가 시설(기관)의 장에게 발송됩니다.
(회보서 신청 시 인쇄유형 선택에 따라 버튼이 다릅니다.
인쇄유형에서 '직접출력' 선택 시 '직접출력'버튼이 생성,
'시설출력' 선택 시 '본인확인완료(시설장)' 버튼이 생성됩니다.
직접출력이 가능한 회보서가 아닐 경우 본인확인완료(시설장) 버튼이 생성됩니다.)
→버튼 클릭 후 발급대기(본인확인완료) 되어야 시설장이 회보서를 출력 할 수 있습니다.

* 재인쇄 안내

- 인쇄 가능 기간은 5일이며 기간이 지나면 기간만료로 시스템에서 자동 삭제됩니다.
- 직접출력하였을 경우 재인쇄 시 신청자가 출력 가능합니다. (시설장 출력 불가)
- 본인확인완료(시설장 출력)하였을 경우 재인쇄는 시설장만 가능합니다.(신청자 출력불가)



3. 회보서 발급동의 - 취업예정자

3.5 회보서 발급목록

범죄경력회보서 발급시스템
Criminal Records Information System

발급목록 신청서 안내 진위확인 알람매당 14일 13초 로그인 연보 닉 환영합니다. 로그아웃

발급목록

본인발급 내역 취업예정자 발급동의 내역 처분(가제)수정요청 내역

- **본인은 본인발급 내역조회됩니다. 발급신청을 하시려면 해당 화면의 본인발급/발급동의 버튼을 이용하세요.**
- 회보서가 출력되지 않고 발급완료 처리가 되었을 경우 재신청하시기 바랍니다. 기간 내 출력 제한 없이 회보서 출력이 가능합니다.
- 발급목록에 있는 동일한 회보서 신청 시 (다른 시설 취업통도) 기준에 신청하여 재인쇄 가능한 회보서를 '취소/완료'란에 있는 '처리완료' 버튼을 클릭 후 문서 처리 완료를 한 후에 재신청이 가능합니다.
- 처리완료 된 회보서는 재출력이 불가능합니다.
- 발급동의 회보서의 경우 직접 출력 시 본인 재인쇄 가능하며, 시설장 출력 시 시설에서 재인쇄가 가능합니다.
- 처분(가제)수정은 판결문 등 관련서류 확인이 필요하며, 14일 이내 처리됩니다.
- 종료여부는 발급목록에서 확인 가능하며, 사전에 이메일 알림을 신청한 경우에는 이메일 또는 국민서비스를 통해 종료 안내 알림이 발송됩니다.

목록 (현재: 24 개) 발급요청일자 2023-05-22 ~ 2023-06-22 진행상태 전체 조회

번호	회보서	사설(기관)명	발급요청일자	발급발식	진행상태	발행	처분(가제)수정요청	취소/완료
1	심법경력회보서 및 아동학대(범죄경력회보서) (동계지사서)	경찰청 시스템 테스트 기관	2023-05-22 09:11	발급동의	발급완료	재인쇄 보통 기간 30일		처리완료

2 본인발급 내역

- 회보서 신청 이력 및 진행 상태를 확인 할 수 있습니다.

① 진행 상태 '발급 대기' 열람란에 '인쇄' 버튼이 생성됩니다.
'발급 완료'이며 재인쇄 가능 기간 시 열람란에 '재인쇄' 버튼이 생성됩니다.

② 발급 완료 후 재인쇄기간에는 동일한 회보서를 신청할수 없습니다.
동일한 회보서를 신청하고자 할경우 발급목록에서 기존에 신청한 회보서 제일 우측에 있는 취소/완료 란에 '처리완료' 버튼을 선택하여 해당회보서를 처리완료후 신청하면 됩니다.

* 발급동의 진행상태

- 경찰서 접수(신청) : 회보서 발급신청이 지정된 **경찰서에 접수되어 확인이 진행중입니다.**
- 본인확인대기(발급대기-본인확인대기) : 신청한 범죄경력회보서가 완료되어 **신청자 본인 확인대기 중입니다.**
- 본인확인완료(발급대기-본인확인완료) : 신청한 범죄경력회보서가 본인확인이 완료되어 **시설(기관)장에게 발송되었습니다.**
- 기관(시설)장 발급확인(발급완료) : 시설에서 회보서를 인쇄하여 모든 절차가 종료되었습니다.



3. 회보서 발급동의 - 취업예정자

3.6 회보서 본인확인



상세조회

회보서유형

아동학대관련범죄경력조회(신사)유치원

신청일자

2021-06-22 09:51

발급유형

발급동의

발급연어

전국

사실정보

사실(기관명)	경찰청대소		
성명		아이디	
전화번호			

신청정보

이름(한글)		국적	한국
국문 주소			
전화번호			
발급서명		접수 경찰서	
여의신청	여의신청	진위확인 가능대부	진위확인 가능

신청 취소 목록

6 회보서 본인확인 완료

- 상단의 진행상태가 '본인확인완료'가 되면 취업예정자의 절차는 완료됩니다. **시설에 연락하여 인쇄를 요청합니다.**



4. 회보서 발급동의 - 시설(기관)장

4.1 회보서 발급동의 인쇄/출력 - 시설(기관)장

범죄경력회보서 발급시스템
Criminal Records Information System

발급목록 신청서식 안내 전위확인 원임매당 14분 28초 로그인명 닉 환영합니다. 로그아웃

본인발급/열람

수사자료요 내용확인 외국 입국/체류 대체역 연임신청 공직후보자 국제결혼 중개업체 이용자 농업협동 조합원 개인자료 교환자

공지사항 (대보기 +)

2024-06-25 국민서비스 일시중단 안내
< 범죄경력회보서 발급시스템 국민서비스 일시중단 >

발급동의
취업동의 등도로 지정된 시설(기관)의 장에게 발령상 규정된 취업제한과 관련된 본인의 범죄기록을 제공하는 기능입니다.

취업예정자 발급동의 신청 시설(기관)장 정보관리

인터넷 발급문서 전위확인 신청서식 안내 관련법령 알아보기

타인의 회보서를 불법적인 경로로 열람하는 행위는 [형의 실효도에 관한 법률]에 따라 처벌됩니다.

범죄경력회보서 발급시스템에서 제공하는 서식들을 다른 곳에서 사용하실 수 있습니다.

범죄경력회보서에 관계된 법령들에 대한 자세한 내용을 확인하실 수 있습니다.

1

시설(기관)장 발급목록

- ① 시설장 명의의 인증 방식을 선택하여 로그인을 합니다. (1.3 참조)
- ② 메인화면에서 '발급목록'을 선택합니다.



4. 회보서 발급동의 - 시설(기관)장

4.2 회보서 발급동의 인쇄/출력 - 목록

범죄경력회보서 발급시스템
Criminal Records Information System

발급목록 신청서식 안내 진위확인 알림마당 14분 38초 로그인 번호 [] 닉 람영합니다. 로그인

본인발급 내역 **취업예정자 발급동의 내역** 처분(기재)수령요청 내역

- 본 화면은 취업예정자 발급동의 내역조회화면입니다.
- 회보서가 출력되지 않고 발급완료 처리가 되었을 경우 재인쇄하시기 바랍니다. 기간 내 출력 제한 없이 회보서 출력이 가능합니다.
- 본인확인 대기자로는 취업예정자에게 본인확인 완료 요청을 해야 합니다.
- 본인확인 대기자로는 취업예정자가 본인확인 완료를 해야 인쇄 가능합니다.

목록 { 검색조건 : 1 개 } 발급요청일자 2023-05-22 ~ 2023-06-22 진행상태 진행 조회

번호	제출기관	동일자	회보서	발급요청일자	진행상태	인쇄
1	테스트 중 유지원		성법리경력 및 아동학대범죄전력조회시스템(장소년지원시스템)	2023-06-22 09:49	발급대기	인쇄 남은 기간 5일 2023-08-20까지

2

취업예정자 발급동의 내역

- ① 발급목록에서 '취업예정자 발급동의 내역' 을 선택합니다.
- ② 하단의 목록에 동의된 목록을 확인합니다.
- ③ 인쇄/출력을 진행 할 회보서의 '인쇄' 를 선택합니다.
- ④ 발급요청 승인일자로 부터 5일간 인쇄가 가능하며, 기간내 출력매수의 제한없이 재인쇄가 가능합니다.

* 취업예정자 발급동의 내역에 회보서가 안보일 경우 취업예정자가 **본인확인완료를 했는지 우선 확인**합니다.




4. 회보서 발급동의 - 시설(기관)장

4.3 회보서 발급동의 인쇄/출력

○ 회보서 인쇄

발급번호 : 2020- 진위확인키 :

 **성범죄 경력 조회 회신서**

신청인

성명 _____

주소 _____

대상자

성명 _____

주민등록번호 (외국인인 경우 생년월일) _____ 외국인등록번호 (외국인인 경우만 기입) _____

취업제한 해당여부 ☐ 해당 있음(취업제한대상자) ☒ 해당 없음

"아름... 정수연의 정보로써 인한 법률, 제54조 및 같은 법 시행령 제25조에 따른 위와 같이 확인하여 통보합니다."

2020년 08월 20일

문타 _____ 부서장 _____ 1 / 1

☒ 인쇄

3

회보서 인쇄

- ① 선택된 범죄경력 회보서를 확인합니다.
- ② '인쇄'를 선택합니다.
- ③ 팝업된 프린터 선택창에서 사용하는 PC에 연결되어 있는 로컬 프린터를 선택 합니다.
- ④ 프린터 연결상태를 확인한 후 '출력'을 선택합니다.

***Internet Explorer 이용 시 회보서 출력이 정상적으로 안될 경우 크롬, 엣지 브라우저를 이용하시기바랍니다.**
크롬, 엣지에서는 Adobe Reader 설치없이 이용이 가능합니다.





5. 시설(기관)정보 관리 - 시설(기관)장

5.1 시설(기관)정보 등록

범죄경력회보서 발급시스템
Criminal Records Information System

발급목록 신청서식 안내 진위확인 알림마당 14분 28초 로그인 정보 님 환영합니다. 로그아웃

본인발급/열람

- 수사자료로 내보내기
- 외국 입국/제류
- 대체역 편입신청
- 공직후보자
- 국채보론 응자명제 이음자
- 농업업종 조합원
- 개인과의 교류자

공지사항 더보기

2024-05-25 국민서비스 일시중단 안내
« 범죄경력회보서 발급시스템 국민서비스 서비스 일시중단 »

발급동의
취임동의 유도로 지정된 시설(기관)의 장에게 법령상 규정된 취업제한과 관련된 본인의 범죄기록을 제공하는 가능합니다.

취임예정자 발급동의 신청
취임예정자에 대한 발급동의 신청을 위한 서비스입니다.

시설(기관)장 정보관리
시설(기관)장의 정보를 관리하는 서비스입니다.

인터넷 발급문서 진위확인 신청서식 안내 관련법령 알아보기

타인의 회보서를 불법적인 경로로 열람하는 행위는 [형]의 상해죄에 관한 법률에 따라 처벌됩니다.

범죄경력회보서 발급시스템에서 제공하는 서비스들을 다른 로트에서 이용하실 수 있습니다.

범죄경력회보서에 관계된 법령들에 대한 자세한 내용을 확인하실 수 있습니다.

1

메인화면

- ① 시설장 명의의 인증방식을 선택하여 로그인을 합니다. (1.3 참조)
- ② 메인화면에서 '시설(기관)장 정보관리'를 선택합니다.



5. 시설(기관)정보 관리 - 시설(기관)장

범죄경력회보서 발급시스템
 Criminal Record Information System

발급목록 | 신청서식 안내 | **진위확인** | 질의응답 | 알람매당 | 14분 48초 로그인 현황 | 님 환영합니다. 로그아웃

시설(기관) 목록
 > 시설(기관) 목록

시설(기관)

- 시설(기관) 등록은 반드시 시설(기관)장의 등록해야 합니다.
- 시설(기관)을 다수 운영할 경우 별도의 제한 없이 시설(기관)마다 검증번호를 다르게 하여 등록할 수 있습니다.
 -(검증번호(4자리 숫자)는 시설 등록 시 시설(기관)장이 직접 입력하여 만듭니다.)
- 시설(기관)의 증명자료는 연가증, 허가증, 신고증, 등록증 등이 가능하며 사용자등록증과 고유번호증 단독으로는 시설의 증명이 불가합니다.
- 등록상태 - 확인증 : 접수경찰서에서 등록 요청한 시설(기관)의 정보를 확인하는 상태
 등록 불가 : 시설(기관)장 본인이 아니거나 발급 동의 대상 시설(기관)이 아닌 경우
 보유 : 증명서류 누락 및 정상을 경우 - (정보 수정하여 재검증 요청하면 됩니다.)
- 개별발상 시설분류 **정보확인**
- 시설(기관) 등록방법 **정보확인**

목록 (전체글: 0 개)

시설(기관)명
 조회 **시설 등록**

번호	시설(기관)명	검증번호	전화번호	유효기간	관련법령	업무담당자	등록상태	정보수정
등록된 시설(기관)이 없습니다.								

2 시설(기관)정보 관리목록

- ① 시설(기관)관리 목록 화면에서
- ② '시설등록' 을 선택합니다.



5. 시설(기관)정보 관리 - 시설(기관)장

3-1

시설(기관)정보 등록

- ① 시설(기관)장 정보를 입력합니다.
- ② 상단의 아이디 (알파벳/숫자 6자리)와 검증번호(숫자 4자리)는 시설(기관)의 식별번호가 됩니다.

※ 취업예정자에게 시설장아이디 및 검증번호를 알려주어야 발급 동의를 받을 수 있습니다.

- ③ 시설(기관)정보를 입력합니다.

※ 검증번호란?

시설장이 직접 만들어 입력하는 4자리 숫자입니다. (시설마다 검증번호를 달리하여 등록할 수 있습니다.)



5. 시설(기관)정보 관리 - 시설(기관)장

관련법령

초기화

추가

관련 법령 / 시설(기관) 분류

관련법령을 최소한 한가지는 선택해야 합니다

발급가능회보서 목록

발급가능 회보서명

시설(기관)에서 발급가능한 회보서가 없습니다.

3-2 시설(기관)정보 등록

- ① 시설에 해당되는 관련법령을 추가하여 취업예정자가 신청할 수 있는 회보서를 설정합니다.

- '초기화' 버튼 클릭 시 선택 한 관련법령이 모두 지워집니다.
- '추가' 버튼 클릭 시 법령 선택란이 추가됩니다. (법령 및 시설 분류 미선택 시 추가안됨)

관련법령

초기화

추가

관련 법령 / 시설(기관) 분류

==== 관련법령을 선택하세요 =====

==== 관련법령을 선택하세요 =====

아동·청소년의 성보호에 관한 법률 제56조 + 아동복지법 제29조의3 (동업)

아동·청소년의 성보호에 관한 법률 제56조

아동복지법 제29조의3

장애인복지법 제59조의3

노인복지법 제39조의17

사회복지사업법 제19조, 제25조의2 ★

결혼중개업의 관리에 관한 법률 제6조 ★

공동주택관리법 제14조 ★

장애인 활동 지원에 관한 법률 제29조 ★

가사근로자의 고용개선 등에 관한 법률 제13조 ★

모자보건법 제15조의19 ★

삭제

발급가능 회보서명

- 각 개별법에 따라 시설(기관)의 관련 법령을 선택합니다. 법령 선택시 시설(기관)분류 선택란이 뜹니다.
* (사회복지사업법, 결혼중개업법, 공동주택관리법, 장애인 활동 지원법, 가사근로자법, 모자보건법) 은 시설(기관)분류가 없습니다)

- 법령은 최대 6개까지 등록이 가능합니다.
- '결혼중개업법', '공동주택관리법', '가사근로자법' 법령 선택 시 다른 법령 추가가 불가능합니다.
- 시설(기관) 분류 선택 후 법령 선택란 고정으로 바뀌어 재선택이 불가능합니다.
- 관련 법령 추가 시 이미 선택되어 있는 법령과 함께 사용할 수 없는 법령은 추가 선택할 수 없도록 시스템에서 자동제외됩니다.



5. 시설(기관)정보 관리 - 시설(기관)장

관련법령 / 시설(기관) 분류

* 아동청소년의 성 보호에 관한 법률 56조 + 아동복지법 29조의3(통합)	== 시설(기관)분류를 선택하세요 ==	삭제
* 아동청소년의 성 보호에 관한 법률 56조	== 시설(기관)분류를 선택하세요 ==	삭제
* 아동복지법 29조의3	== 시설(기관)분류를 선택하세요 ==	삭제
장애인복지법	== 시설(기관)분류를 선택하세요 ==	삭제
노인복지법 제39조17	== 시설(기관)분류를 선택하세요 ==	삭제

시설(기관)분류를 선택합니다.

- 시설(기관) 분류 선택 후 법령 선택란 고정으로 바뀌며 재선택이 불가합니다.
- 법령 및 시설(기관) 분류 재선택 시 해당법령 삭제 후 또는 초기화(법령 모두 삭제) 후 추가버튼을 클릭하여 법령을 새로이 선택합니다.

* '아동청소년+아동복지법(통합)', '아동복지법', '아동청소년의 성보호에 관한 법률' 은 통합에 해당하는 시설(기관)분류의 경우 자동으로 선택됩니다.

관련법령

초기화

추가

관련법령 / 시설(기관) 분류

아동청소년의 성 보호에 관한 법률 56조 + 아동복지법 29조의3(통합)	12.의료기관(의료인)	삭제 *
아동청소년의 성 보호에 관한 법률 56조	12.의료기관(의료인)	
아동복지법 29조의3	9.의료기관	
아동복지법 29조의3	== 시설(기관)분류를 선택하세요 ==	삭제
	== 시설(기관)분류를 선택하세요 ==	
	11.정신건강복지센터 정신건강증진시설 정신요양시설 정신재활시설	

발급가능 회보서목록

'아동청소년+아동복지법(통합)', '아동복지법', '아동청소년의 성보호에 관한 법률' 시설(기관)분류 중 '의료기관'은 '아동복지법' 시설(기관)분류 '정신건강복지센터', '정신건강증진시설', '정신요양시설', '정신재활시설' 선택이 가능합니다.

* '아동청소년+아동복지법(통합)', '아동복지법', '아동청소년의 성보호에 관한 법률' 통합의 경우 법령 삭제 시 같이 삭제됩니다.

**시설(기관)분류 자세한 안내는 상단

첨부파일

클릭하여 참고하시기 바랍니다.



5. 시설(기관)정보 관리 - 시설(기관)장

5.2 시설(기관) 관련법령 수정 방법

범죄경력회보서 발급시스템
Criminal Records Information System

발급목록 신청서익 안내 진위확인 질의응답 알림마당 14분 39초 로그인 현황 닉네임: 로그아웃

시설(기관) 목록 > 시설(기관) 목록

시설(기관)

- 시설(기관) 등록은 반드시 시설(기관)장이 등록해야 합니다.
- 시설(기관)을 다수 운영할 경우 별도의 제한 없이 시설(기관)마다 검출번호를 다르게 하여 등록할 수 있습니다.
- (검출번호(4자리 숫자)는 시설 등록 시 시설(기관)장이 직접 입력하여 만듭니다.)
- 시설(기관)의 총설치되는 연가중, 허가중, 등록중 등이 가능하여 사업자등록증과 고유번호를 단적으로 하는 시설의 총설치 불가능합니다.
- 등록상태 - 확인중 : 접수경찰서에서 등록 요청한 시설(기관)의 정보를 확인하는 상태
등록 불가 : 시설(기관)장 본인이 아니거나 발급 동의 대상 시설(기관)이 아닌 경우
보류 : 운영서류 누락 및 결산일 경우 - (정보 수정하여 재검출 요청하면 됩니다.)
- 재발입장 시설분류 **임무확인**
- 시설(기관) 등록방법 **임무확인**

목록 { 전체글 : 1개 } 시설(기관)명 시설명을 입력하세요. 조회 시설 등록

번호	시설(기관)명	검출번호	전화번호	유효기간	관련법령	업무담당자	등록상태	정보수정
1.	경찰청 시스템 테스트 기관	11**		2022-05-03 ~ 2023-05-03	관련법령	임무담당자	등록완료	정보수정

1

1 시설(기관)정보 관리목록

- ① 메인 화면에서 시설(기관)장 정보관리로 이동합니다.
- ② 등록된 시설의 '관련법령' 을 선택합니다.



5. 시설(기관)정보 관리 - 시설(기관)장

5.2 시설(기관) 관련법령 수정 방법

시설(기관) 목록

시설(기관) 목록

- 시설(기관)에서 등록된 관련 법령에 해당하는 회보서 유형이 취업예장자 등이 발급 동의 시 제공됩니다.
- 관련 법령 수정은 지정된 경찰서로 접수되어 처리되고 원종시간에 발생합니다. (경찰서의 원종 발생량에 따라 품종소요시간은 다소 지연될 수 있습니다.)
- 관련 법령은 최대 5개까지 등록 가능하며 각 개별법에 따라 **시설분류**를 선택해야 합니다.
- 관련 법령 추가 시 이미 선택되어있는 법령과 함께 사용할 수 없는 법령은 추가 선택할 수 있도록 시스템에서 자동 제외됩니다.
- 개별법은 시설분류 **정무직법**

시설(기관)정보

시설(기관)명		
국문주소		시설(기관) 분류

관련법령

관련법령 / 시설(기관) 분류

어동쪽지법 29조5의3 시간제보육서비스장기관 **삭제**

발급가능 회보서목록

발급가능 회보서명

어동쪽(대관면법회전조회회신사(시간제보육서비스장기관))

접수경찰서

접수경찰서 접수경찰서를 선택하세요 접수 경찰서를 선택하세요

- 2 시설(기관) 관련법령 변경**
- ① '추가', '삭제' 를 이용하여 최대 6개까지 등록할 수 있습니다.
 - ② 관련법령 선택이후 접수 경찰서를 선택합니다.
 - ③ 사용할 법령과 접수 경찰서가 설정되면 '수정'을 선택하여 적용합니다.

* 관련법령 설정 시 주의사항

- 시설에서 설정하는 관련법령마다 별도의 회보서 유형이 존재하고 그에 해당하는 회보서만 취업예장자 발급동의 신청받을 수 있습니다.
- 관련법령 설정화면에서 발급가능 회보서 목록에서 받을 수 있는 회보서 명칭을 확인할 수 있습니다.
- **관련법령 수정은 지정된 경찰서로 접수되어 검증 후 처리됩니다.**



5. 시설(기관)정보 관리 - 시설(기관)장

5.3 시설(기관) 업무담당자 등록 방법

범죄경력회보서 발급시스템
 Criminal Records Information System

발급목록 | 신청서식 안내 | **진위확인** | 질의응답 | 알림마당 | 14분 39초 로그인 현황 | 님 환영합니다. 로그아웃

시설(기관) 목록

시설(기관)

- 시설(기관) 등록은 반드시 시설(기관)장이 등록해야 합니다.
- 시설(기관)을 다수 운영할 경우 별도지 제한 없이 시설(기관)마다 검증번호를 다르게 하여 등록할 수 있습니다.
- (검증번호(4자리 숫자)는 시설 등록 시 시설(기관)장이 직접 입력하여 만듭니다.)
- 시설(기관)의 증명자료는 단가중, 허가증, 신고증, 등록증 등이 가능하며 사업자등록증과 교육번호증 단독으로는 시설의 증명이 불가합니다.
- 등록상태 - 확인중 : 접수경찰서에서 등록 요청한 시설(기관)의 정보를 확인하는 상태
등록 불가 : 시설(기관)장 본인이 아니거나 발급 동의 대상 시설(기관)이 아닌 경우
보류 : 송달서류 누락 및 정산일 경우 - (정보 수정하여 재검증 요청하면 됩니다.)
- 개별입상 시설분류 **필수확인**
- 시설(기관) 등록방법 **필수확인**

목록 (전체값 : 1개)

시설(기관)명 시설명을 입력하세요. **조회** **시설 등록**

번호	시설(기관)명	검증번호	전파번호	유효기간	관련법령	업무담당자	등록상태	정보수정
1.	경찰청 시스템 테스트 기관	11**		2022-05-03 ~ 2023-05-03	관련법령	업무담당자	등록완료	정보수정

1

1

시설(기관)정보 관리목록

- ① 메인 화면에서 시설(기관)장 정보관리로 이동합니다.
- ② '업무담당자' 를 선택합니다.

5. 시설(기관)정보 관리 - 시설(기관)장

5.3 시설(기관) 업무담당자 등록 방법

 시설(기관) 목록

 >
 시설(기관) 목록 >
 업무담당자 등록

안내사항

- 지정된 업무담당자는 시설(기관)으로 통역판 확보에 조력 및 술의 업무를 수행할 수 있습니다.
- 업무담당자 등록은 대상자가 먼저 범죄경력조회사실금시스템에 로그인을 해야 합니다. 로그인 후 완료하면 화면 우측상단의 사용자 ID(영문)/숫자 6자를 확인할 수 있습니다.
- 업무담당자의 변경(인사 이동 및 사직)이 있을 시 권한을 취소하여 불필요한 개인정보 유출 방지 주시기 바랍니다.

시설(기관)정보

시설(기관명)	
국문 주소	

업무담당자등록

사용자 ID	<input type="text"/>	<button>프리</button>	<button>등록</button>
성명		주관등록번호	

업무담당자목록

ID	성명	등록일	삭제
등록된 업무담당자가 없습니다.			

2 시설(기관)정보 업무담당자 등록
① 지정할 업무담당자의 아이디를
② 해당 업무담당자의 정보 조회

- ① 지정할 업무담당자의 아이디를 입력하고 '조회'를 클릭합니다.
- ② 해당 업무담당자의 정보 조회 후 '등록'을 클릭합니다.
- ③ '업무담당자목록'에서 정보를 확인합니다.

★ **업무담당자 등록시 주의사항**

- 업무 담당자는 최대 1명 지정 가능합니다.
- 다른 시설의 시설장일 경우 업무담당자 등록이 불가합니다.
- 사용자 아이디는 업무담당자로 지정할 대상자가 먼저 범죄경력회보서 발급시스템에 로그인을 한 후 화면 우측상단의 이름 옆 영문(영문과 숫자)를 확인하면 됩니다.



5. 시설(기관)정보 관리 - 시설(기관)장

5.3 시설(기관) 정보수정

범죄경력회보서 발급시스템
 Criminal Records Information System

발급목록 | **신청서식 안내** | 진위확인 | 질의응답 | 알림마당 | 14분 39초 로그인 현황 | 님 환영합니다. 로그아웃

시설(기관) 목록

시설(기관)

- 시설(기관) 등록은 반드시 시설(기관)장이 등록해야 합니다.
- 시설(기관)을 다수 운영할 경우 별도의 제한 없이 시설(기관)마다 검증번호를 다르게 하여 등록할 수 있습니다.
- (검증번호(4자리 숫자))는 시설 등록 시 시설(기관)장이 직접 입력하여 만듭니다.
- 시설(기관)의 운영자로는 단가중, 허가중, 등록중 등이 가능하며 사업자등록증과 고유번호증 단적으로서는 시설의 운영이 불가능합니다.
- 등록상태 - 확인중 : 접수경찰서에서 등록 요청한 시설(기관)의 정보를 확인하는 상태
등록 불가 : 시설(기관)장 본인이 아니거나 발급 동의 대상 시설(기관)이 아닌 경우
보류 : 중형서류 누락 및 정산일 경우 - (정보 수정하여 재검증 요청하면 됩니다.)
- 개발법상 시설분류 [참주확인](#)
- 시설(기관) 등록방법 [참주확인](#)

목록 (전체글 : 1개)
 시설(기관)명 시설명을 입력하세요. [조회](#) [시설 등록](#)

번호	시설(기관)명	검증번호	전좌번호	유효기간	관련법령	업무담당자	등록상태	정보수정
1.	경찰청 시스템 테스트 기관	11**		2022-05-03 ~ 2023-05-03	관련법령	업무담당자	등록완료	정보수정

1

1 시설(기관)정보 관리목록

① 시설(기관)정보 관리 목록에서 '정보수정' 을 클릭합니다.



6. 회보서 관련서식 안내

6.1 경찰서 방문시 신청 양식

범죄경력회보서 발급시스템
Criminal Records Information System

발급목적 신청서식 안내 진위확인 발급대당 14년 26회 로그인정보 닉 환영합니다. 로그인

본인발급/열람

수사자료요
내용확인

미국 입국/
재류

대외에
연인신청

공직후보자

국제결혼
출거신청
이혼자

노동임대
소유임

개인자료
공유자

공지사항

2024-08-25
국민서비스 서비스 일시중단 안내

< 범죄경력회보서 발급시스템 국민서비스 서비스 일시중단 >

발급종류

취급동의 효력으로 지정된 사법(가짜)의 신청에
입장상 구별된 확인제항의 관리할 분리에
범죄공격을 제공하는 기능입니다.

취급대장자
발급종류에 신청

사실(가짜)를
발급관리

인터넷 발급문서 진위확인

신청서식 안내

관련법령 알아보기

타인에 회보서를 발급받은 경우로 열람하는 열람자는 [영
아 보호자에 관한 법률]에 따라 처벌됩니다.

범죄경력회보서 발급시스템에서 제공하는 서식들은 다른
문도에서 사용하실 수 있습니다.

범죄경력회보서에 관계된 법령들에 대한 자세한 내용을
확인하실 수 있습니다.

1

메인화면

- ① 메인화면에서 '신청서식 안내' 를 선택합니다.

범죄경력회보서 발급시스템
Criminal Records Information System

발급목적 신청서식 안내 진위확인 발급대당 로그인

신청서식 안내

신청서식 안내 (전체: 3개)

순번	신청서식	다운로드
1	범죄경력회보서 신청서식(사실(가짜)신청)	파일다운로드
2	범죄경력회보서 신청서식(본인신청)	파일다운로드
3	외국인 및 재외국민 비자-영주권-시민권 신청 시 범죄-수사경력 조회 신청서식	파일다운로드

이용약관 개인정보처리방침 설치프로그램 메뉴얼 다운로드 간편 메뉴얼

민원전화 1-8-2

(주)3739 서울특별시 서대문구 통일로 97(56동) 경찰청
범죄경력회보서 발급시스템 Copyright © 2014. All right reserved.

2

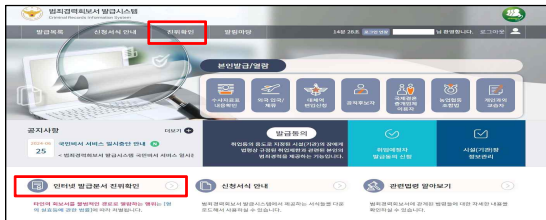
신청서식안내

- ① 경찰서를 방문하여 회보서를 신청하는 양식입니다.
- ② 필요한 양식을 다운로드하여 인쇄후 작성하여 방문하실 경찰서에 제출하면 됩니다.



7. 회보서 진위확인

7.1 회보서 진위확인

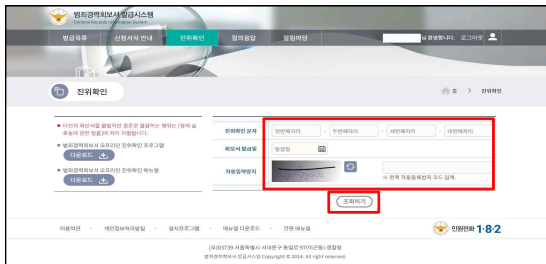


1

메인화면

① 메인화면에서 '진위확인' 을 선택합니다.

※ 진위확인은 **로그인후 사용가능**.



2

진위확인 조회

① 출력된 회보서의 진위확인문자, 회보서 발급일, 자동입력방지코드 입력후,

② '조회하기' 를 선택합니다.



7. 회보서 진위확인

7.1 회보서 진위확인

범죄경력회보서 발급시스템
Criminal Record Information System

발급목록 신청서식 안내 **진위확인** 질의응답 알림사항

님 환영합니다. 로그인

진위확인

- 타인의 회보서를 불법적인 경로로 얻음하는 행위는 (형사 및 교정법 제 240조 제 1항 제 1호)에 따라 처벌됩니다.
- 범죄경력회보서 오픈라인 진위확인 프로그램
다운로드
- 범죄경력회보서 오픈라인 진위확인 매뉴얼
다운로드

진위확인 일자	회보서 발급일	2020-08-20
결과	진위확인에 성공하였습니다.	
현재 1/1	[의 진위확인이 확인되었습니다.]	

발급번호: 2020 **진위확인키**

범죄수사경력 회보서

대상자			
성명	성명	성명	주민등록번호
주소			
종교종파	종교 등록번호: 123456789		
종교활동			

3 진위확인 확인

- ① 조회된 회보서의 내용중 발급번호, 진위확인키, 회보서상의 내용과 제출된 회보서의 발급번호, 진위확인키, 회보서내용을 비교하여 진위여부를 확인하면 됩니다.



8. Q&A 자주 묻는 질문

1. 인쇄가 안 돼요.

- 범죄경력회보서 발급시스템은 인쇄 제어를 하지 않습니다. 접속 브라우저가 익스플로러이면 크롬 또는 마이크로 엣지로 접속하여 인쇄를 진행하세요.

2. 시설 등록시 주소 조치가 안 돼요.

- 주소 조치는 도로명으로 검색하실때 번지수 및 건물번호를 제외하고 검색하세요. 제외된 번지수 및 건물번호는 상세주소에 입력하세요.

좋은예) '통일로', '서대문구 통일로', '서대문구통일로'

나쁜예) '통일로 220', '통일로 서대문구'

3. 회보서의 인쇄기간이 끝나서 기간만료삭제 됐어요 복구해주세요.

- 기간 만료 삭제된 자료는 복구가 불가능 합니다.
새로 신청해서 인쇄하시기 바랍니다.

4. 취업예정자가 회보서 신청을 했는데 시설에서 확인이 안 돼요.

- 시설에서 확인을 하기 위해서는 신청자(취업예정자)가 본인확인완료를 해야 시설장의 발급목록(발급동의내역)에서 확인할 수 있습니다.

5. 해당회보서는 발급이 진행중입니다'라고 나와요.

- 5일 이내에 신청된 내역이 있으면 중복신청이 불가합니다.
5일 이내에 다른 시설에 신청한 내역이 있으면 중복신청이 불가합니다.
발급목록에서 확인해보면 5일 이내에 신청된 내역이 있습니다.
해당 회보서 제일 우측에 '처리완료' 또는 '신청취소'를 클릭해 해당건을 완료처리하시고 회보서를 새로 신청을 진행해주세요.

6. 회보서를 신청했는데 2단계 (경찰서 접수)에서 멈춰서 진행이 안 돼요.

- 경찰서에서 신청한 자료에 대해 확인 검증하는 단계이니, 기다려주시고 문의사항이 있는 경우 신청한 경찰서에 연락주시기 바랍니다.



8. Q&A 자주 묻는 질문

7. 시설이 삭제가 됐어요.

- 범죄경력회보서 발급시스템은 시설등록일로부터 1년간 사용이 가능합니다. 1년동안 사용이력이 없는 시설은 자동으로 삭제되어 사용이 불가능합니다. 단, 취업예정자가 회보서를 발급하거나 시설장이 인쇄를 한 경우 자동으로 시설의 사용기간이 마지막 사용일로부터 1년 연장됩니다.

8. 관련법령 등록을 했는데 발급동의에서 안보여요.

- 등록된 시설 중 동일한 시설이 있는지 확인해 주세요. 확인 후 정상적으로 등록되어있는 시설의 검증번호를 취업예정자에게 알려주고 필요없는 동일한 시설은 삭제해주세요

9. 접수경찰서가 안보여요.(하얏게 나와요. 선택할 수 없어요.)

- 에프5 (F5)키를 눌러 새로 고침 하세요. 재접속하여 다시 신청하세요.

10. 휴대전화 로그인 할때 인증번호가 안와요.

- PASS 고객센터 1600-1522 로 문의 하세요
개인정보 때문에 본인이 문의해야 합니다.

11. 관련법령을 추가하고 싶어요.

- 시설장 로그인 → 시설(기관)장 정보관리 → 등록된 시설우측 관련법령 선택 → 추가 버튼 선택 → 법령선택 후 시설분류 선택 → 경찰서 선택 → 수정 클릭 → 선택한 경찰서에서 검증한 이후 사용.

12. '본인을 발급동의자로 지정할 수 없습니다.'라고 메시지가 나와요.

- 시설장이 로그인하여 취업예정자 발급동의 신청을 한 경우 나오는 안내메세지 입니다. **취업예정자 발급동의는 시설장이 아닌 취업예정자가 로그인하여 사용**하여야 합니다.



8. Q&A 자주 묻는 질문

13. '등록되지 않은 시설(기관)정보입니다.' 라는 메시지가 나와요.

- 등록된 시설이 삭제됐거나 시설 아이디 또는 검증번호가 틀린 경우 나오는 메시지입니다.
시설(기관)장에게 시설 등록 상태 또는 아이디 및 검증번호를 확인하시고 신청을 진행해 주세요.

14. 시설 등록 신청했는데 보류처리 됐어요. 어떻게 해야하나요.

- 시설장 로그인 → 시설(기관)장 정보관리 → 시설우측 등록상태에서 보류 클릭 → 보류사유 확인하여 해당 내용대로 수정 → 경찰서에서 검증한 이후 사용.

15. 시설(기관)장이 변경됐어요.

- 기존 시설은 등록한 시설(기관)장이 삭제하고,
새로 부임한 시설(기관)장이 시설(기관)을 등록해서 사용 해주세요.

16. 로그인 시 주민번호 입력했는데 주민번호 입력하라고 안내창이 나와요.

- 에프5 (F5)키를 눌러 새로 고침 후 재시도 해주세요

17. 설치프로그램이 설치한 후에도 미설치로 뜨고 계속 설치하라고 나와요.

- 인터넷 사용 기록 삭제(쿠키, 캐시 등 삭제 등등)하고 PC 재 부팅 후 재접속 및 설치.
- 계속 공인인증서 설치 오류시 KSIGN 고객센터 02-1833-2536로 문의.